



# ESFERA PARA CRÍTICA DEL LIBROS

Los materiales que necesitas: 12 pulgadas de hilo, tijeras, pegmento, crayones o marcadores, y una perforadora.

1. Después de llenar cada parte de la esfera, recorta cada tira con cuidado y usa una perforadora para hacer un agujero en el centro de cada tira.
2. Pon un circulito de pegamento alrededor de cada agujero en las tres tiras. Coloca las tiras, con el mismo espacio entre ellas, una arriba de las otras. (Figura 1)
3. Pon un circulito de pegamento en un extremo de cada tira. Pégalo al otro extremo. (Figura 2)
4. Recorta el patrón del círculo. Usa una perforadora para hacer un agujero en la parte de arriba del círculo. Dibuja dos escenas diferentes del libro, una en cada lado del círculo.
5. Ata un hilo de 12 pulgadas al agujero en la parte de arriba del círculo ilustrado. Inserta el círculo en el centro de la esfera. Luego inserta el hilo por los agujeros en las tiras de la esfera. (Figura 3)

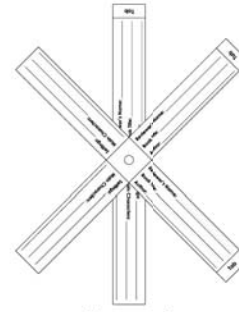


Figura 1

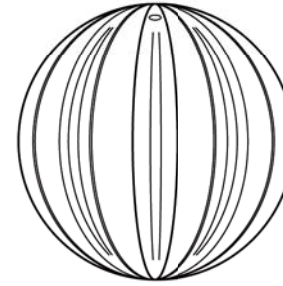
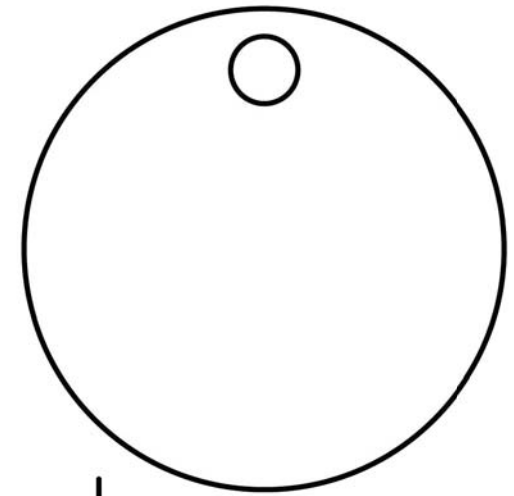






Figura 2



Figura 3

<p>Escenario: _____</p> <p>Personajes Principales: _____</p>		<p>Nombre del(de la) crítico(a): _____</p> <p>Título del libro: _____</p> <p>Autor: _____</p>	<p>Extremo</p>
<p>Evento Principal: _____</p>		<p>Evento Principal: _____</p> <p>_____</p> <p>_____</p>	<p>Extremo</p>
<p>Pinta el número de estrellas que darías a este libro:</p> <p>(1 estrella = No me gustó 3 estrellas = Regular 5 estrellas = ¡Fantástico!)</p> 		<p>Parta Favorita: _____</p> <p>_____</p> <p>_____</p>	<p>Extremo</p>